

赤い羽根共同募金

～助成の表示と広報について～

共同募金の助成金は、広く県民の皆様から寄せられた寄付金をその財源としています。寄付者は、自らの寄付金の使い道やその効果について、多大な関心を寄せていますので、共同募金の助成を受けたものは、義務として助成の表示をしなければいけません。

また、助成金が身近なところで活かされていることを知ること、共同募金運動への理解や協力をより多くの皆様から得るためにも、十分な広報に努めてください。



I 助成の表示

1 共通項目

赤い羽根の助成を受けた活動を行うにあたっては、以下の方法により赤い羽根のロゴマーク等を必ず表示して共同募金の助成事業であることを周知してください。

(1) 共同募金助成事業PRのぼり旗の掲示

(図ア)

共同募金の助成を受けて事業を実施する際には、会場にPRのぼり旗(図ア)を掲示してください。

のぼり旗は本会から貸し出します。

(サイズ 1800mm×600mm)



(2) ステッカー・シールの貼付

助成決定に合わせてステッカー・シールを送付します。

小型の備品には(図イ)の助成シールを貼付、

施設の改修や大型の備品整備には(図ウ)のステッカーを備品や施設玄関等に貼付してください。

(図イ)



物品貼付用

①70mm×70mm

②30mm×30mm

(図ウ)



建物玄関等表示用

78mm×250mm

(3) 法人や施設、団体の広報

関係者への周知と合わせて以下のとおり広報に努めてください。

①決算、事業報告への記載



②広報誌、機関紙、ホームページへの掲載

2 個別項目

(1) 各種会議・研修会・行事等の開催

- ①主催者（司会者など）から共同募金の助成を受けて実施している旨のコメント、紹介を一言お願いします。
- ②看板等を設置する場合は、次のような表示をお願いします。

（表示例）



- ・  赤い羽根共同募金助成事業
- ・  この活動は『赤い羽根共同募金』の助成を受けて実施しています

- ③開催要項及び当日配布する資料やチラシ等の印刷物は、(2)を参考に表示をお願いします。

(2) 印刷物（広報誌）・チラシ等


作成する広報紙やチラシ等の表面又は裏面に、出来るだけ大きく表示をお願いします。

（表示例）

- ・  赤い羽根共同募金助成事業
- ・  この冊子は『赤い羽根共同募金』の助成を受けて作成しています

(3) 物品・備品・機器類



整備した物品の大きさや形状等を考慮して、次のいずれか又は組み合わせにより表示してください。

- ①本会が配布する助成ステッカー・シール（図イ）を貼付する。
- ②ペイント書きをする。
- ③製品に「 赤い羽根共同募金助成」の刷り込みをする。

(4) 建物の改修など

建物の玄関付近あるいは見やすい所に、助成ステッカー（図ウ）「ありがとう！共同募金 この施設は共同募金の助成を受けています」を掲示してください。または、白色アクリル板等にペイント書きして掲示してください。

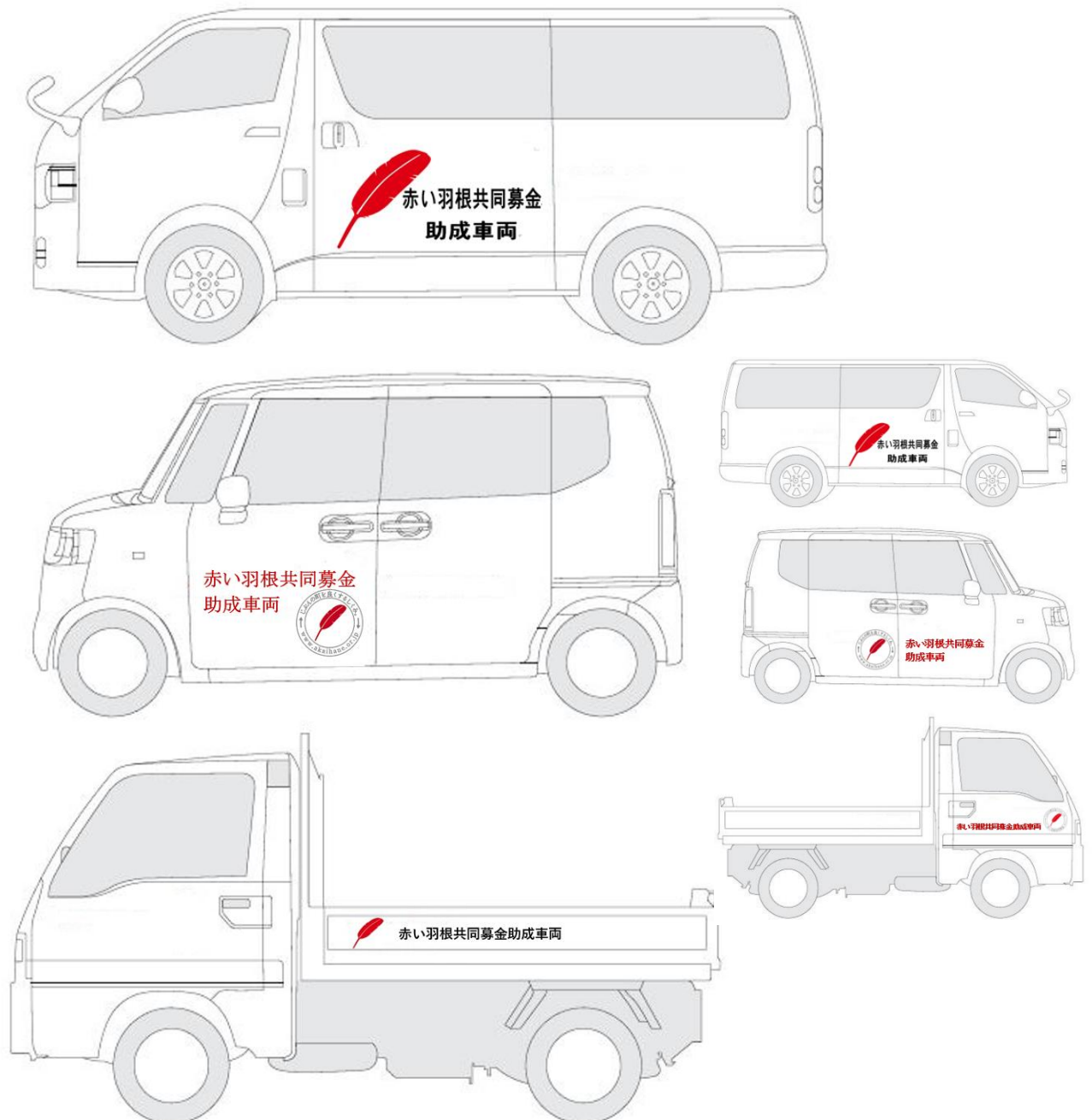
（ペイント書きの例）

- ・  赤い羽根共同募金助成施設
- ・  赤い羽根共同募金助成金により□□を整備しました

(5) 車両

- ・車体の両側面に、以下の表示例によってペイントやカッティングシート等で表示してください。

赤い羽根（ロゴマーク）は 400mm 以上、文字は 1 文字 80mm×80mm 以上。
ただし、窓にかかる等の理由で難しい場合は、表示できる最大限の大きさで明示すること。














(6) その他

通常、倉庫などに格納されている物品や厨房で使用する物品は、ステッカーやシールの貼付のみでは表示効果が薄いため、当該建物の見えやすい所にも表示をお願いします。

II 留意事項

「赤い羽根基本形」又は「ロゴマーク」と「ロゴ」を組み合わせ、状況に応じて使い分けてください。

<p>赤い羽根基本形</p> 	<ul style="list-style-type: none"> 赤い羽根の取扱い：羽根の根元は左側にし、傾斜した形で使用 赤い羽根の色 1色刷り：指定色「大日本インク化学D I Cカラーガイド」156に近い色 2色刷り：金赤（赤・黄各100%を指定）を使用 4色刷り：赤（赤100%、黄100%、青0%、黒0%）を使用。 										
<p>ロゴマーク</p> 	<ul style="list-style-type: none"> 印刷最小使用サイズ：15 mm 15 mmより小さい場合は赤い羽根単体（上記基本形）を使用 基本カラー <table border="0"> <tr> <td data-bbox="614 739 686 757">メインカラー</td><td data-bbox="1069 739 1133 757">サブカラー</td></tr> <tr> <td data-bbox="614 795 662 846">  </td><td data-bbox="1069 795 1117 846">  </td></tr> <tr> <td> 特色 PANTONE 1797M 4色分解 M99% Y100% K(BL)4% RGB R225% G0% B18% </td><td> 特色 PANTONE 426 U 4色分解 Y15% K(BL)90% RGB R84% G81% B71% </td></tr> <tr> <td data-bbox="614 896 662 947">  </td><td></td></tr> <tr> <td> 特色 PANTONE 424 U 4色分解 Y10% K(BL)65% RGB R134% G134% B134% </td><td></td></tr> </table> 	メインカラー	サブカラー			特色 PANTONE 1797M 4色分解 M99% Y100% K(BL)4% RGB R225% G0% B18%	特色 PANTONE 426 U 4色分解 Y15% K(BL)90% RGB R84% G81% B71%			特色 PANTONE 424 U 4色分解 Y10% K(BL)65% RGB R134% G134% B134%	
メインカラー	サブカラー										
											
特色 PANTONE 1797M 4色分解 M99% Y100% K(BL)4% RGB R225% G0% B18%	特色 PANTONE 426 U 4色分解 Y15% K(BL)90% RGB R84% G81% B71%										
											
特色 PANTONE 424 U 4色分解 Y10% K(BL)65% RGB R134% G134% B134%											
<p>ロゴ 赤い羽根共同募金</p>	<ul style="list-style-type: none"> 推奨フォント：丸明オールド 指定フォント：平成ゴシックw3、平成明朝w3 MS P ゴシック、MS P 明朝 										

III 要望事項

1 助成事業の周知・情報提供

施設・団体等の機関紙等に助成事業についての記事を掲載し、関係者への周知を図ってください。また、助成事業の完成式や納車式など、可能な範囲で行い、関係者やマスコミ関係にも情報提供をお願いします。

その際、掲載した機関紙等を本会宛に送付してください。

2 共同募金運動への参加

共同募金運動に積極的に参加してください。

3 経理処理

県民の皆様の募金からの助成であることを踏まえ適切な事務を行ってください。

- ・基本的には団体の「経理規程」によるものとします。
- ・経理処理では共同募金の助成金であることを明記してください。

経常的経費の助成金：補助金事業収入及び補助金事業収益に計上
 施設整備及び設備整備に係る助成金：施設整備等補助金収入及び施設整備等補助金収益に計上し、国庫補助金等特別積立金を積立てる。

4 事務連絡

施設・団体等の名称、住所、電話番号、メールアドレスを変更した場合は お知らせください。